

必ずご使用前に表示をお読みください。

特長

# 新提案!1週間でわかる!ゴキブリ簡単チェック

- 1 不安な場所に本品を1週間を目安に置いてください。
- 2 ゴキブリの捕獲をチラ見窓や側面からチェックしてください。
- 3 ゴキブリが捕獲されている場合は、くん煙剤などのバルサン製品で駆除してください。捕獲されていない場合は安心です。ε-(´▽`)

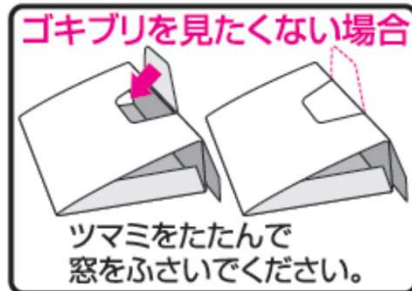
## いたらバルサン



※くん煙剤・誘引殺虫剤・残留塗布スプレーのご使用をお薦めします。

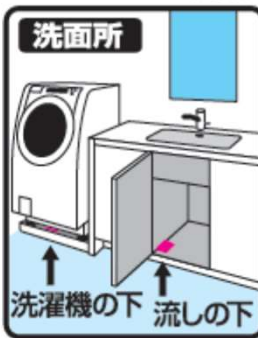
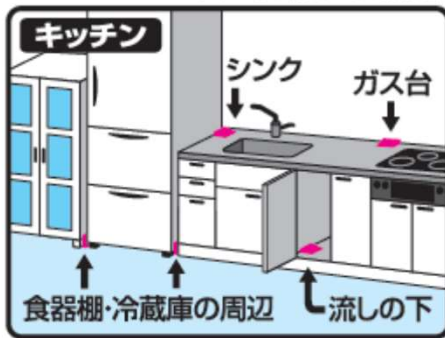


## 組み立て方



## 設置場所

●シンク、ガス台、冷蔵庫、食器棚などのまわりや台所の隅。●洗面所、軒下、ベランダ、物置など。



## チェック効果をも高めるポイント

- ゴキブリが潜みやすい物陰などで壁面に寄せて設置してください。
- 一度に1箱(5セット)全部お使いいただくと、より効果的です。
- 設置場所の近くには、水や食べ物の残りなどゴキブリのエサとなるものを放置しないでください。
- 捕獲されていない場合は、再利用せずに廃棄してください。

## 1週間ゴキブリ調査中!



登録はコチラ  
チェック忘れを自動お知らせ

## 1週間でわかる! ゴキブリ簡単調査

- 1 不安な場所に1週間置く
- 2 捕獲状況を調査!
- 3 捕獲されていない場合は安心 ε-(´▽`)