

必ずご使用前に表示を読み、  
正しくお使いください。

効果は1ヶ月持続

注意 - 人体に使用しないこと

# バルサン<sup>®</sup> まち伏せ<sup>®</sup> スプレー

300mL

あらかじめ  
スプレーした  
上を通れば・・・  
しらめ間に  
退治!



**効能** ゴキブリ(油虫)、マダニ、ナンキンムシ、ノミ、イエダニの駆除

**有効成分 (1缶中)** プロポクスル(カルバメート系)…3.0g

添加物として n-プロパノール、クエン酸、香料、灯油、  
LPG、DME

レック株式会社

〒104-0031 東京都中央区京橋2-1-3

お問合せ先  
お買い求めのお店又は下記にお問合せください  
レック株式会社 消費者サービス部

(03-6661-9941)

受付時間 平日9:00~16:00

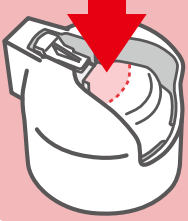
<https://www.varsan.jp/>

## 使用方法

販売名: バルサン待ち伏せスプレー

第2類医薬品

噴射の際はここ  
(中央部)を押す



- 噴射するときは容器の上部にあるボタンを押して噴射する。
- 害虫のかくれ場所や通り道、侵入口にあらかじめ噴射塗布する。約15cmの距離から帯状に十分ぬれる程度(1m<sup>2</sup>あたり75~100mL(幅10cm、長さ1mの塗布面に普通噴射:15~20秒、ノズル噴射:35~45秒))をめやすとする。
- 効果は約1ヶ月持続します。
- 手のふれる所はさけること。

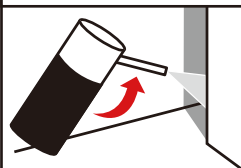
普通噴射



ノズル噴射



スキ間にはノズルを使う



使用場所



## 使用上の注意



してはいけないこと

1. 薬剤を直接吸い込んだり口に入れたりしないこと。2. 本品は塗布剤なので、空中や人体に向けて噴射しないこと。3. 火気(ガスコンロ、湯沸器、ストーブ、ファンヒーター等)の近くでは使用しないでください。



相談すること

1. 今までに薬や化粧品等によるアレルギー症状(発疹・発赤、かゆみ、かぶれ等)を起こしたことのある人は、使用前に医師、薬剤師又は登録販売者に相談すること。2. 万一身体に異常が起きた場合は、できるだけ本品を持って直ちに本品がカルバメート系殺虫剤であることを医師に告げて診療を受けること。

その他の注意

1. 定められた用法及び用量を厳守すること。2. 飲食物、食器、おもちゃ、飼料、寝具、衣類、革製品、観賞魚・小鳥などのペット類、観賞植物、貴重品、美術品、楽器、書物、電気製品などにかからないようにすること。3. 変色、変質の原因となるので、塗装面、プラスチック類、桐ダンス、白木の家具などに噴射しないこと。※ワックスやニス処理をしてある床面などに使用する場合は、あらかじめ目立たない所で使用し変色等が起こらないことを確認した上でお使いください。4. 噴射中に、薬剤が皮膚や眼にかからないように注意すること。5. 薬剤が皮膚に付いたときは、石けん水でよく洗い、眼に入ったときは、直ちに水でよく洗い流すこと。使用後、水でうがいをする。6. 噴射中は通風をよくし、噴射する人以外の入室を避け、噴射後は室内を十分に換気してから入室すること。

保管及び取扱い上の注意

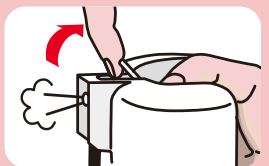
1. 食品、食器、飼料と区別し、直射日光や火気を避け、涼しい場所で、小児の手の届かない所に保管すること。2. 缶のさびを防ぐため、水まわりや湿気の多い場所には置かないこと。3. 暖房器具(ファンヒーター等)の周囲は、温度が上がり破裂する危険があるので置かないこと。



## 中身を使い切った後に[ガス抜きキャップ]で残ガス排出

**ガス抜きの注意事項** 中身を使い切った後、火気のない戸外で行ってください。

**ガス抜きの方法** ①噴射ボタンを押しながら、上部のガス抜きレバーの「引」の字がある側を垂直になるまで引き起こし、ボタンを固定してガスを抜きます。(ガス抜きレバーは廃棄のときだけ使用してください) ②完全に噴射音が消えてから、市町村等で定められた方法により廃棄してください。



## 火気と高温に注意

高圧ガスを使用した可燃性の製品であり、危険なため、下記の注意を守ること。

①炎や火気の近くで使用しないこと。

②火気を使用している室内で大量に使用しないこと。③高温にすると破裂の危険があるため、直射日光の当たる所や火気等の近くなど温度が40度以上となる所に置かないこと。④火の中に入れないこと。⑤使い切って捨てること。

高圧ガス: LPガス/DME