お使いになる前に商品表示を必ずお読みになり、使用中はこの箱を保管してください。

使用上の注意

本来の用途以外には使用しないでください。【してはいけないこと】カートリッジの中からメッシュを取り出さないでください。【相談すること】万一身体に異常を感じた場合は、本品がピレスロイド系の殺虫剤であることを医師に告げて、診療を受けてください。【その他の注意】●商品表示をよく読み、使用方法を守って使用してください。●カートリッジの中のメッシュに手を触れないでください。誤って触れた場合は石けんでよく洗ってください。●アレルギー症状やかぶれを起こしやすい体質の人は、注意して使用してください。●小児やペットがもてあそぶ場所へ置かないでください。●観賞魚などのいる水槽の近くに本品を置かない、または水槽に本品が入らないようにしてください。●閉め切った部屋や狭い部屋で使用する場合は、時々部屋の換気をしてください。●本品は通常270日間効果が持続しますが、使用環境により早く終了する場合があります。●害虫が大量に発生し、次々に飛来する場合などは、殺虫エアゾールと併用してください。【保管および取扱い上の注意】●火気付近、直射日光の当たる場所、高温になる場所を避け、小児やペットの手の届かない涼しいところに保管してください。●一旦使用を中断する場合は、薬剤カートリッジを器具から取り外しビニール袋やラップなどに包み密閉して保管してください。また電池は器具から取り外して保管してください。●使用済みの本品は、他に転用しないで自治体の指示に従って廃棄してください。●器具の分解・修理・改造は、事故や故障の原因となるので、絶対にしないでください。【電池について】●電池は幼児の手の届かない所に置いてください。●細かい部品や電池等の誤飲・誤食がないようご注意ください。●電池の⊕⊖を正しく入れてください。●ホタルを点灯しない時や、光らなくなった場合には、電池を外してください。そのまま放置しますと、中の液がもれ、故障の原因となります。●器具に針金やピンなどを差し込んだり、ぬれた手で器具に触れないでください。感電や故障の原因となりますので、水や油などの液体をかけないでください。●この電池は充電式ではありません。●電池に直接ハンダ付けしないでください。

※商品の外観仕様等は、予告なく変更することがあります。

V虫こないもん 置くだけ ホタル　V00013

適用害虫	ユスリカ
使用の目安	6畳までの広さの部屋に対し1個
内容量	本体1個、カートリッジ1個、ボタン電池(LR44)2個
使用期間	約270日間(使用環境により異なります)
有効成分	メトフルトリン(ピレスロイド系)
点灯時間の目安	1日30分の使用で約60日間点灯

Insecticides　0120

材料表示	
本体	ポリプロピレン
カートリッジ	PET

プラ 透明窓袋　紙 箱

4 580543 941009

レック株式会社
〒104-0031
東京都中央区京橋2-1-3
京橋トラストタワー
お問合せ先 03-6661-9941
受付時間 平日9:00～16:00
https://www.varsan.jp/

J A B C 1 2 4 8

効果を高めるポイント
空気の流れのある窓や、出入り口付近に設置すると効果的です。

設置場所

いやな虫が潜んでいそうな場所、または飛来しそうな場所に設置してください。

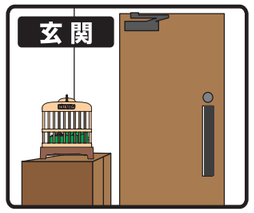





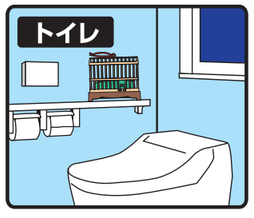

使用方法

ホタルを点灯させる場合

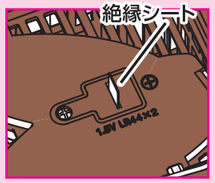

①本体底面の絶縁シートを取り外してからご使用ください。

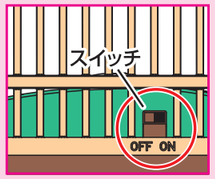

②側面にあるスイッチを入れると光ります。

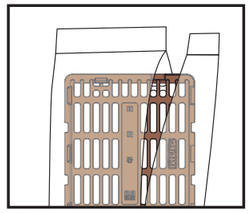

①袋を開け、カートリッジを取り出します。(薬剤の揮散が始まります。)

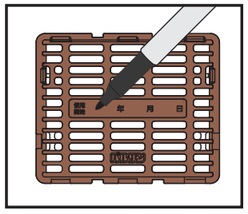

②カートリッジに開封した日付を油性ペンで書き込みます。



③カートリッジの凹と虫かご台座裏の凸を合わせて差し込みます。

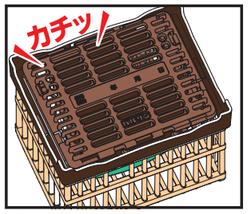

④カートリッジをカチッと音がするまで**スライド**させてください。

●ホタルの点灯は駆除効果に影響はありません。長期間点灯されない場合は、ボタン電池を取り外して、使用してください。
●薬剤カートリッジは、虫かご本体と、中の台紙を取り出した底に入っています。
●カートリッジは裏表同じ形です。開封した日付を記入した面が見えるようセットしてください。

別売のバルサン虫こないもん丸型交換カートリッジは本品には使用いただけません。